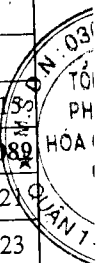


BẢNG CÂN ĐỐI KẾ TOÁN

Tại ngày 30 tháng 06 năm 2015

Đơn vị tính : Đồng

CHỈ TIÊU	Mã số	Thuyết minh	Số cuối kỳ	Số đầu kỳ
1	2	3	4	5
A - TÀI SẢN NGẮN HẠN (100=110+120+130+140+150)	100		6,673,003,035,452	6,544,156,632,162
I. Tiền và các khoản tương đương tiền	110		4,867,449,920,383	4,757,994,590,292
1. Tiền	111		157,449,920,383	77,994,590,292
2. Các khoản tương đương tiền	112		4,710,000,000,000	4,680,000,000,000
II. Các khoản đầu tư tài chính ngắn hạn	120		70,000,000,000	71,245,382,915
1. Chứng khoán kinh doanh	121		-	-
2. Dự phòng giảm giá chứng khoán kinh doanh (*)	122		-	-
3. Đầu tư nắm giữ đến ngày đáo hạn	123		70,000,000,000	71,245,382,915
III. Các khoản phải thu ngắn hạn	130		625,103,967,156	369,748,546,089
1. Phải thu ngắn hạn của khách hàng	131		394,838,338,774	141,279,226,421
2. Trả trước cho người bán ngắn hạn	132		90,333,140,617	88,504,082,423
3. Phải thu nội bộ ngắn hạn	133		-	-
4. Phải thu theo tiến độ kế hoạch hợp đồng xây dựng	134		-	-
5. Phải thu về cho vay ngắn hạn	135		-	-
6. Phải thu ngắn hạn khác	136		261,472,790,620	261,556,944,534
7. Dự phòng phải thu ngắn hạn khó đòi (*)	137		(121,591,707,289)	(121,591,707,289)
8. Tài sản thiếu chờ xử lý	139		51,404,434	-
IV. Hàng tồn kho	140		983,952,288,019	1,206,413,629,582
1. Hàng tồn kho	141		983,952,288,019	1,206,413,629,582
2. Dự phòng giảm giá hàng tồn kho(*)	149		-	-
V. Tài sản ngắn hạn khác	150		126,496,859,894	138,754,483,284
1. Chi phí trả trước ngắn hạn	151		17,704,868,428	15,139,650,768
2. Thuế giá trị gia tăng được khấu trừ	152		105,639,172,692	119,101,991,777
3. Thuế và các khoản khác phải thu Nhà nước	153		3,152,818,774	4,512,840,739
4. Giao dịch mua bán lại trái phiếu Chính phủ	154		-	-
5. Tài sản ngắn hạn khác	155		-	-
B - TÀI SẢN DÀI HẠN (200=210+220+240+250+260)	200		2,935,890,446,532	3,094,226,227,660
I. Các khoản phải thu dài hạn	210		50,000,000	50,000,000
1. Phải thu dài hạn của khách hàng	211		-	-



CHỈ TIÊU	Mã số	Thuyết minh	Số cuối kỳ	Số đầu kỳ
1	2	3	4	5
2. Trả trước cho người bán dài hạn	212		-	-
3. Vốn kinh doanh ở đơn vị trực thuộc	213		-	-
4. Phải thu nội bộ dài hạn	214		-	-
5. Phải thu về cho vay dài hạn	215		-	-
6. Phải thu dài hạn khác	216		50,000,000	50,000,000
7. Dự phòng phải thu dài hạn khó đòi (*)	219		-	-
II. Tài sản cố định	220		1,625,689,364,133	1,729,120,290,338
1. Tài sản cố định hữu hình	221		825,031,747,691	921,539,345,696
- Nguyên giá	222		6,965,202,811,730	6,959,961,960,095
- Giá trị hao mòn lũy kế(*)	223		(6,140,171,064,039)	(6,038,422,614,399)
2. Tài sản cố định thuê tài chính	224		-	-
- Nguyên giá	225		-	-
- Giá trị hao mòn lũy kế(*)	226		-	-
3. Tài sản cố định vô hình	227		800,657,616,442	807,580,944,642
- Nguyên giá	228		1,038,440,033,508	1,037,801,033,508
- Giá trị hao mòn lũy kế(*)	229		(237,782,417,066)	(230,220,088,866)
III. Bất động sản đầu tư	230		339,651,095,310	344,282,761,982
- Nguyên giá	231		393,409,024,336	391,906,232,192
- Giá trị hao mòn lũy kế (*)	232		(53,757,929,026)	(47,623,470,210)
IV. Tài sản dở dang dài hạn	240		394,960,590,703	240,638,327,232
1. Chi phí sản xuất, kinh doanh dở dang dài hạn	241		-	-
2. Chi phí xây dựng cơ bản dở dang	242		394,960,590,703	240,638,327,232
V. Các khoản đầu tư tài chính dài hạn	250		519,123,378,829	701,104,947,899
1. Đầu tư vào công ty con	251		463,249,800,000	466,456,800,000
2. Đầu tư vào công ty liên kết, liên doanh	252		662,700,000,000	662,700,000,000
3. Đầu tư góp vốn vào đơn vị khác	253		20,502,000,000	20,502,000,000
4. Dự phòng đầu tư tài chính dài hạn (*)	254		(627,328,421,171)	(448,553,852,101)
5. Đầu tư nắm giữ đến ngày đáo hạn	255		-	-
VI. Tài sản dài hạn khác	260		56,416,017,557	79,029,900,209
1. Chi Phí trả trước dài hạn	261		15,590,993,878	25,208,466,648
2. Tài sản thuế thu nhập hoãn lại	262		40,825,023,679	53,821,433,561
3. Thiết bị, vật tư, phụ tùng thay thế dài hạn	263		-	-
4. Tài sản dài hạn khác	268		-	-
5. Lợi thế thương mại	269		-	-
TỔNG CỘNG TÀI SẢN (270 = 100 + 200)	270		9,608,893,481,984	9,638,382,859,822

31
 IG C
 AN B
 SHAT
 ĐON
 CỐ P
 TP

CHỈ TIÊU	Mã số	Thuyết minh	Số cuối kỳ	Số đầu kỳ
1	2	3	4	5
C - NỢ PHẢI TRẢ (300=310+330)	300		899,766,967,312	943,975,122,967
I. Nợ ngắn hạn	310		656,785,323,333	672,215,373,617
1. Phải trả người bán ngắn hạn	311		256,219,728,345	366,222,768,585
2. Người mua trả tiền trước ngắn hạn	312		76,712,428,119	60,340,273,284
3. Thuế và các khoản phải nộp cho nhà nước	313		52,673,044,346	37,919,588,000
4. Phải trả cho người lao động	314		56,582,890,072	59,936,083,892
5. Chi phí phải trả ngắn hạn	315		88,276,140,411	57,064,219,158
6. Phải trả nội bộ ngắn hạn	316		-	-
7. Phải trả theo tiến độ kế hoạch hợp đồng xây dựng	317		-	-
8. Doanh thu chưa thực hiện ngắn hạn	318		-	-
9. Phải trả ngắn hạn khác	319		64,778,871,962	45,576,760,104
10. Vay và nợ thuê tài chính ngắn hạn	320		-	-
11. Dự phòng phải trả ngắn hạn	321		-	-
12. Quỹ khen thưởng phúc lợi	322		61,542,220,078	45,155,680,594
13. Quỹ bình ổn giá	323		-	-
14. Giao dịch mua bán lại trái phiếu Chính phủ	324		-	-
II. Nợ dài hạn	330		242,981,643,979	271,759,749,350
1. Phải trả người bán dài hạn	331		-	-
2. Người mua trả tiền trước dài hạn	332		-	-
3. Chi phí phải trả dài hạn	333		-	-
4. Phải trả nội bộ về vốn kinh doanh	334		-	-
5. Phải trả nội bộ dài hạn	335		-	-
6. Doanh thu chưa thực hiện dài hạn	336		2,518,203,928	2,853,964,450
7. Phải trả dài hạn khác	337		-	-
8. Vay và nợ thuê tài chính dài hạn	338		91,337,500,000	-
9. Trái phiếu chuyển đổi	339		-	-
10. Cổ phiếu ưu đãi	340		-	-
11. Thuế thu nhập hoãn lại phải trả	341		-	-
12. Dự phòng phải trả dài hạn	342		98,103,132,931	217,105,262,533
13. Quỹ phát triển khoa học và công nghệ	343		51,022,807,120	51,800,522,367
D - VỐN CHỦ SỞ HỮU (400=410+430)	400		8,709,126,514,672	8,694,407,736,855
I. Vốn chủ sở hữu	410		8,709,126,514,672	8,694,407,736,855
1. Vốn góp của chủ sở hữu	411		3,800,000,000,000	3,800,000,000,000
- Cổ phiếu phổ thông có quyền biểu quyết	41A		3,800,000,000,000	3,800,000,000,000
- Cổ phiếu ưu đãi	41B		-	-
2. Thặng dư vốn cổ phần	412		21,179,913,858	21,179,913,858

354
 NG
 ON V
 DÀI
 3 TY
 HÂN
 HỒ C

CHỈ TIÊU	Mã số	Thuyết minh	Số cuối kỳ	Số đầu kỳ
1	2	3	4	5
3. Quyền chọn chuyển đổi trái phiếu	413		-	-
4. Vốn khác của chủ sở hữu	414		-	-
5. Cổ phiếu quỹ (*)	415		(2,296,824,120)	(2,296,824,120)
6. Chênh lệch đánh giá lại tài sản	416		-	-
7. Chênh lệch tỷ giá hối đoái	417		(719,794)	(719,794)
8. Quỹ đầu tư phát triển	418		3,444,814,857,841	3,444,814,857,841
9. Quỹ hỗ trợ sắp xếp doanh nghiệp	419		-	-
10. Quỹ khác thuộc chủ sở hữu	420		-	-
11. Lợi nhuận sau thuế chưa phân phối	421		1,445,429,286,887	1,430,710,509,070
- LNST chưa phân phối lũy kế đến cuối kỳ trước	421a		806,260,241,770	1,007,866,370,295
- LNST chưa phân phối kỳ này	421b		639,169,045,117	422,844,138,775
12. Nguồn vốn đầu tư XDCB	422		-	-
13. Lợi ích cổ đông không kiểm soát	429		-	-
II. Nguồn kinh phí và quỹ khác	430		-	-
1. Nguồn kinh phí	431		-	-
2. Nguồn kinh phí đã hình thành TSCĐ	432		-	-
TỔNG CỘNG NGUỒN VỐN (440=300+400)	440		9,608,893,481,984	9,638,382,859,822

TP. HCM ngày 21 tháng 7 năm 2015

Người lập biểu


Kế Toán Trưởng

H. Lan Anh

Kim Nhân

Hoàng Thị Lan Anh

Huỳnh Kim Nhân




BÁO CÁO KẾT QUẢ HOẠT ĐỘNG KINH DOANH

Cho kỳ kế toán, kết thúc ngày 30 tháng 06 năm 2015

Đơn vị tính : Đồng

CHỈ TIÊU	Mã số	Thuyết minh	Quý II		Lũy kế từ đầu năm đến cuối quý này	
			2014		2015	
			2015	2014	2015	2014
1	2	3	4	5	6	7
1. Doanh thu bán hàng và cung cấp dịch vụ	1		2,345,225,231,650	2,017,068,067,607	4,282,530,682,830	3,923,323,282,964
2. Các khoản giảm trừ doanh thu	2		31,377,341,564	24,011,556,167	46,940,001,334	31,476,901,881
3. Doanh thu thuần về bán hàng và cung cấp dịch vụ (10 = 01-02)	10		2,313,847,890,086	1,993,056,511,440	4,235,590,681,496	3,891,846,381,083
4. Giá vốn hàng bán và dịch vụ cung cấp	11		1,755,176,148,477	1,526,193,278,226	2,908,619,281,674	2,799,026,556,576
5. Lợi nhuận gộp về bán hàng và dịch vụ cung cấp (20 = 10 - 11)	20		558,671,741,609	466,863,233,214	1,326,971,399,822	1,092,819,824,507
6. Doanh thu hoạt động tài chính	21		120,827,943,387	140,771,381,276	164,935,358,054	182,698,061,337
7. Chi phí tài chính	22		109,260,425,976	48,353,993,505	179,584,367,624	119,734,220,379
- Trong đó: Chi phí lãi vay	23		-	-	-	-
8. Chi phí bán hàng	25		146,075,416,682	167,249,273,628	286,627,376,500	291,039,254,342
9. Chi phí quản lý doanh nghiệp	26		82,557,924,282	84,505,222,033	173,403,844,974	195,289,633,094
10. Lợi nhuận thuần từ hoạt động kinh doanh (30=(20+(21-22)+(25+26))	30		341,605,918,056	307,526,125,324	852,291,168,778	669,454,778,029
11. Thu nhập khác	31		1,244,016,837	1,782,493,767	2,235,559,362	3,434,726,954
12. Chi phí khác	32		215,031,465	1,174,536,069	262,493,008	1,316,401,931
13. Lợi nhuận (lỗ) khác (40 = 31 - 32)	40		1,028,985,372	607,957,698	1,973,066,354	2,118,325,023
14. Tổng lợi nhuận kế toán trước thuế (50 = 30 + 40)	50		342,634,903,428	308,134,083,022	854,264,235,132	671,573,103,052
15. Chi phí thuế TNDN hiện hành	51		49,290,771,777	33,254,550,711	129,619,568,150	65,860,906,588
16. Chi phí thuế TNDN hoãn lại	52		12,996,409,882	(5,846,384,537)	12,996,409,882	(5,846,384,537)
17. Lợi nhuận sau thuế thu nhập doanh nghiệp (60=50-52)	60		280,347,721,769	280,725,916,848	711,648,257,100	611,558,581,001
18. Lãi trên cổ phiếu (*)	70		-	-	-	-
19. Lãi suy giảm trên cổ phiếu (*)	71		-	-	-	-



Kế toán trưởng

Handwritten signature

Huỳnh Kim Nhân

Người lập biểu

Handwritten signature

Hoàng Thị Lan Anh

BÁO CÁO LƯU CHUYỂN TIỀN TỆ CÔNG TY MẸ
(Theo phương pháp gián tiếp)

cho kỳ hoạt động từ ngày 01/01/2015 đến ngày 30/06/2015

CHỈ TIÊU	Mã số	Thuyết minh	Từ 01/01/2015 đến 30/06/2015	Từ 01/01/2014 đến 30/06/2014
1	2	3	4	5
I. Lưu chuyển tiền từ hoạt động kinh doanh				
1. Lợi nhuận trước thuế	01		854,264,235,132	671,573,103,052
2. Điều chỉnh cho các khoản				
- Khấu hao TSCĐ và BĐSĐT	02		115,445,236,656	112,139,142,205
- Các khoản dự phòng	03		59,772,439,468	114,472,669,638
- Lãi, lỗ chênh lệch tỷ giá hối đoái do đánh giá lại các khoản mục tiền tệ có gốc ngoại tệ	04			
- Lãi lỗ từ hoạt động đầu tư	05		(160,992,998,356)	(182,689,147,374)
- Chi phí lãi vay	06		-	-
- Các khoản điều chỉnh khác	07			
3. Lợi nhuận từ hoạt động KD trước thay đổi vốn lưu động	08		868,488,912,900	715,495,767,521
- Tăng, giảm các khoản phải thu	09		(241,605,144,662)	(236,037,577,434)
- Tăng, giảm hàng tồn kho	10		222,461,341,563	(104,637,795,060)
- Tăng các khoản phải trả (không bao gồm lãi vay phải trả và thuế TNDN phải nộp)	11		(53,726,807,250)	40,825,569,648
- Tăng, giảm chi phí trả trước	12		7,052,255,110	11,423,270,374
- Tăng giảm chứng khoán kinh doanh	13		-	-
- Tiền lãi vay đã trả	14		-	-
- Thuế thu nhập doanh nghiệp đã nộp	15		(116,595,788,344)	(8,451,280,259)
- Tiền thu khác từ hoạt động kinh doanh	16			
- Tiền chi khác cho hoạt động kinh doanh	17		(110,641,549,799)	(90,803,119,543)
Lưu chuyển tiền thuần từ hoạt động kinh doanh	20		575,433,219,518	327,814,835,247
II. Lưu chuyển tiền từ hoạt động đầu tư				
1. Tiền chi để mua sắm, XD TSCĐ và các TS dài hạn khác	21		(154,094,050,718)	(43,290,630,977)
2. Tiền thu từ thanh lý, nhượng bán TSCĐ và các TS dài hạn khác	22		-	-
3. Tiền chi cho vay, mua các công cụ nợ của đơn vị khác	23			
4. Tiền thu hồi cho vay, bán lại các công cụ nợ của đơn vị khác	24		1,245,382,915	261,807,915,817
5. Tiền chi đầu tư góp vốn vào đơn vị khác	25			(28,563,000,000)
6. Tiền thu hồi đầu tư góp vốn vào đơn vị khác	26		4,606,214,100	
7. Tiền thu lãi cho vay, cổ tức và lợi nhuận được chia	27		160,666,348,901	184,208,959,277
Lưu chuyển tiền thuần từ hoạt động đầu tư	30		12,423,895,198	374,163,244,117
III. Lưu chuyển tiền từ hoạt động tài chính				
1. Tiền thu từ phát hành cổ phiếu	31			
2. Tiền mua lại CP của DN đã ph/hành	32			
3. Tiền vay ngắn hạn, dài hạn nhận được	33		91,337,500,000	
4. Tiền chi trả nợ gốc vay	34			
5. Tiền chi trả nợ gốc thuê tài chính	35			
6. Cổ tức, lợi nhuận đã trả cho chủ sở hữu	36		(569,739,284,625)	(942,341,724,125)
7. Tiền thu từ bán cổ phiếu quỹ	37			
Lưu chuyển tiền thuần từ hoạt động tài chính	40		(478,401,784,625)	(942,341,724,125)
Lưu chuyển tiền thuần trong kỳ (50 = 20+30+40)	50		109,455,330,091	(240,363,644,761)
Tiền và tương đương tiền đầu kỳ	60		4,757,994,590,292	3,651,611,169,091
Ảnh hưởng của thay đổi tỷ giá hối đoái quy đổi ngoại tệ	61			
Tiền và tương đương tiền cuối kỳ (70 = 50+60+61)	70		4,867,449,920,383	3,411,247,524,330

Người lập biểu


Hoàng Thị Lan Anh

Hoàng Thị Lan Anh

Kế toán trưởng

Huỳnh Kim Nhân

Huỳnh Kim Nhân



Nguyễn Văn Tông

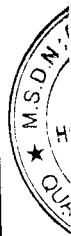
TỔNG CÔNG TY PHÂN BÓN VÀ HÓA CHẤT DẦU KHÍ - CTCP

Địa chỉ: số 43 Mạc Đĩnh Chi, P Đa Kao, Quận 1

Mẫu số B 09-DN(Ban hành theo thông tư số 200/2014/TT-BTC
ngày 22/12/2014 của Bộ Tài chính)**BẢN THUYẾT MINH BÁO CÁO TÀI CHÍNH CÔNG TY MẸ**

Từ ngày 01/01/2015 đến 30/06/2015

I. Đặc điểm hoạt động của doanh nghiệp	
1. Hình thức sở hữu vốn	Công ty cổ phần
2. Lĩnh vực kinh doanh	Sản xuất công nghiệp, thương mại
3. Ngành nghề kinh doanh	Sản xuất kinh doanh phân đạm, Amoniac lỏng, khí công nghiệp, điện và các sản phẩm hoá chất khác
4. Đặc điểm hoạt động của doanh nghiệp trong năm tài chính có ảnh hưởng đến báo cáo tài chính	
II. Kỳ kế toán, đơn vị tiền tệ sử dụng trong kế toán	
1. Kỳ kế toán năm	Bắt đầu từ 01/01 kết thúc 31/12
2. Đơn vị tiền tệ sử dụng trong kế toán	Đồng Việt Nam
III. Chuẩn mực và Chế độ kế toán áp dụng	
1. Chế độ kế toán áp dụng	Kê khai thường xuyên
2. Tuyên bố về việc tuân thủ chuẩn mực kế toán và chế độ kế toán	
IV. Các chính sách kế toán áp dụng	
1. Nguyên tắc ghi nhận các khoản tiền và các khoản tương đương tiền: Phương pháp chuyển đổi các đồng tiền khác ra đồng tiền sử dụng trong kế toán	
2. Chính sách kế toán đối với hàng tồn kho:	
- Nguyên tắc ghi nhận hàng tồn kho	Theo giá gốc
- Phương pháp tính giá trị hàng tồn kho	Bình quân gia quyền
- Phương pháp hạch toán hàng tồn kho	Kê khai thường xuyên
- Lập dự phòng giảm giá hàng tồn kho	
3. Ghi nhận và khấu hao TSCĐ và bất động sản đầu tư:	
- Nguyên tắc ghi nhận TSCĐ (hữu hình, vô hình, thuê tài chính)	Ghi nhận theo nguyên giá
- Phương pháp khấu hao TSCĐ (hữu hình, vô hình, thuê tài chính)	Phương pháp đường thẳng
4. Nguyên tắc ghi nhận và khấu hao bất động sản đầu tư:	
- Nguyên tắc ghi nhận bất động sản đầu tư	
- Phương pháp khấu hao bất động sản đầu tư	
5. Nguyên tắc ghi nhận các khoản đầu tư tài chính:	
- Các khoản đầu tư vào công ty con, công ty liên kết, góp vốn vào cơ sở kinh doanh đồng kiểm soát	
- Các khoản đầu tư chứng khoán ngắn hạn;	
- Các khoản đầu tư ngắn hạn, dài hạn khác	
- Phương pháp lập dự phòng giảm giá đầu tư ngắn hạn, dài hạn	
6. Nguyên tắc ghi nhận và vốn hóa các khoản chi phí đi vay :	
- Nguyên tắc ghi nhận chi phí đi vay	
- Tỷ lệ vốn hóa được sử dụng để xác định chi phí đi vay được vốn hóa trong kỳ;	
7- Nguyên tắc ghi nhận và vốn hóa các khoản chi phí khác:	
+ Chi phí trả trước	
+ Chi phí khác	



- Phương pháp phân bổ chi phí trả trước	Theo giá trị và thời gian sử dụng
- Phương pháp phân bổ lợi thế thương mại	
8. Nguyên tắc ghi nhận chi phí phải trả	
9. Nguyên tắc và phương pháp ghi nhận các khoản dự phòng phải trả	
10. Nguyên tắc ghi nhận vốn chủ sở hữu:	
- Nguyên tắc ghi nhận vốn đầu tư của chủ sở hữu, thặng dư vốn cổ phần, vốn khác của chủ sở hữu	
- Nguyên tắc ghi nhận chênh lệch đánh giá lại tài sản	
- Nguyên tắc ghi nhận chênh lệch Tỷ giá	
- Nguyên tắc ghi nhận lợi nhuận chưa phân phối	
11. Nguyên tắc và phương pháp ghi nhận doanh thu:	
- Doanh thu bán hàng;	
- Doanh thu cung cấp dịch vụ	
- Doanh thu hoạt động tài chính	
- Doanh thu hợp đồng xây dựng	
12. Nguyên tắc và phương pháp ghi nhận chi phí tài chính	
13. Nguyên tắc và phương pháp ghi nhận chi phí thuế thu nhập doanh nghiệp hiện hành, chi phí thuế thu nhập doanh nghiệp hoãn lại	
14. Các nghiệp vụ dự phòng rủi ro hối đoái	
15. Các nguyên tắc và phương pháp kế toán khác	
V. Các sự kiện hoặc giao dịch trọng yếu trong kỳ kế toán giữa niên độ	

303
TỔNG
PHÁP
ĐẠI CH
C
C
V1-

VI- Thông tin bổ sung cho các khoản mục trình bày trong Bảng cân đối kế toán				
		30/06/2015		01/01/2015
1. Tiền				
- Tiền mặt		724,798,567		538,978,228
- Tiền gửi ngân hàng		156,725,121,816		77,455,612,064
- Tiền đang chuyển		-		-
- Các khoản tương đương tiền		4,710,000,000,000		4,680,000,000,000
Cộng		4,867,449,920,383		4,757,994,590,292
3. Phải thu khách hàng		30/06/2015		01/01/2015
<i>Phải thu các bên liên quan</i>				
Tổng Công ty CP Dịch vụ Kỹ thuật Dầu khí Việt Nam (PTSC)		112,945,595		56,591,385
Công ty CP Hoá dầu và Xơ sợi Dầu khí (PVTex)		588,280,000		588,280,000
<i>Phải thu khác</i>		394,137,113,179		140,634,355,036
Cộng		394,838,338,774		141,279,226,421
4. Phải thu khác		30/06/2015		01/01/2015
<i>a. Ngắn hạn</i>				
- Phải thu về cổ phần hóa		-		-
- Phải thu về cổ tức và lợi nhuận được chia		-		-
- Phải thu người lao động		1,818,931,451		326,391,550
- Kí quỹ, kí cược		32,000,000		-
- Phải thu khác		259,621,859,169		261,230,552,984
<i>b. Dài hạn</i>				
		261,472,790,620		261,556,944,534
Cộng		261,472,790,620		261,556,944,534
5. Tài sản thiếu chờ xử lý		30/06/2015		01/01/2015
a. Tiền		-		-
b. Hàng tồn kho		51,404,434		-
c. TSCĐ		-		-
d. Tài sản khác		-		-
Cộng		51,404,434		-
6. Hàng tồn kho		30/06/2015		01/01/2015
		Giá trị	Dự phòng	Giá trị
				Dự phòng
- Hàng mua đang đi trên đường		204,746,667,310		288,454,892,852
- Nguyên liệu, vật liệu		341,805,131,658		480,536,280,351
- Công cụ dụng cụ		2,736,981,718		4,617,257,639
- Chi phí SXKD dở dang		29,868,021,460		31,549,373,712
- Thành phẩm		99,416,622,331		258,554,534,159
- Hàng hoá		305,378,863,542		142,701,290,869
- Hàng gửi đi bán		-		-
- Hàng hóa kho bảo thuế		-		-
- Hàng hóa bất động sản		-		-
Cộng giá gốc của hàng tồn kho		983,952,288,019	-	1,206,413,629,582
* Giá trị ghi sổ của hàng tồn kho dùng để thế chấp, cầm cố đảm bảo các khoản nợ phải trả				
* Giá trị hoàn nhập dự phòng giảm giá hàng tồn kho trong năm				
* Các trường hợp hoặc sự kiện dẫn đến phải trích thêm dự phòng giảm giá hàng tồn kho				
7. Tài sản dài hạn dở dang		30/06/2015		01/01/2015
<i>a. Chi phí SXKD DD dài hạn</i>				
<i>b. Xây dựng cơ bản dở dang</i>		394,960,590,703		240,638,327,232
- Dự án Amoniac		46,248,899,367		46,248,899,367
- Nhà ở cán bộ nhân viên		36,342,070,618		36,342,070,618
- Kho Tây Ninh		23,573,596,728		23,573,596,728
- DA nâng công suất phân xưởng NH3 NM ĐPM và xây dựng SX NPK		24,382,002,017		23,451,226,161
- UFC85/Formaldehyde		224,715,800,539		75,735,520,774
- Khác		39,698,221,434		35,287,013,584
Cộng		394,960,590,703		240,638,327,232

1684
CỘNG
HÒN
ẤT Đ
ONG T
Ổ PHẢ
TP.HC

VI- Thông tin bổ sung cho các khoản mục trình bày trong Bảng cân đối kế toán

2. Các khoản đầu tư tài chính	30/06/2015		01/01/2015	
	Giá trị	Dự phòng	Giá trị	Dự phòng
A. Chứng khoán kinh doanh	-	-	-	-
B. Đầu tư nắm giữ đến ngày đáo hạn	70,000,000,000	-	71,245,382,915	-
B1. Ngân hạn	70,000,000,000	-	71,245,382,915	-
+ Tiền gửi có kì hạn	70,000,000,000	-	71,245,382,915	-
+ Trái phiếu	-	-	-	-
+ Các khoản đầu tư khác	-	-	-	-
B2. Dài hạn	-	-	-	-
+ Tiền gửi có kì hạn	-	-	-	-
+ Trái phiếu	-	-	-	-
+ Các khoản đầu tư khác	-	-	-	-
C. Đầu tư góp vốn vào đơn vị khác	1,146,451,800,000	627,328,421,171	1,149,658,800,000	448,553,852,101
C1. Đầu tư vào công ty con	463,249,800,000	-	466,456,800,000	-
+ Cty CP Phân bón & hóa chất DK Đông Nam Bộ	93,750,000,000	-	93,750,000,000	-
+ Cty CP Phân bón & hóa chất DK Tây Nam Bộ	127,500,000,000	-	127,500,000,000	-
+ Cty CP Phân bón & hóa chất DK Miền Bắc	90,000,000,000	-	90,000,000,000	-
+ Cty CP Phân bón & hóa chất DK Miền Trung	75,000,000,000	-	75,000,000,000	-
+ Cty CP Bao bì Đạm Phú Mỹ	18,203,000,000	-	21,410,000,000	-
+ Cty CP quản lý và Phát triển nhà DK Miền Nam	58,796,800,000	-	58,796,800,000	-
C2. Đầu tư vào công ty liên doanh, liên kết	662,700,000,000	626,992,550,895	662,700,000,000	448,217,981,815
+ Cty CP Phát triển đô thị DK (PVC Mekong)	100,000,000,000	99,646,443,264	100,000,000,000	88,530,185,091
+ Công ty Cổ phần Hóa dầu và Xơ sợi Dầu khí (PV TEX)	562,700,000,000	527,346,107,621	562,700,000,000	359,687,796,724
C3. Đầu tư vào đơn vị khác:	20,502,000,000	335,870,286	20,502,000,000	335,870,286
+ Công ty CNTT, VT và tự động hóa Dầu khí (PAIC)	3,600,000,000	335,870,286	3,600,000,000	335,870,286
+ Công ty Cổ phần Chế biến Thủy sản Ut Xi	16,902,000,000	-	16,902,000,000	-
+ Khác	-	-	-	-
Cộng	1,216,451,800,000	627,328,421,171	1,220,904,182,915	448,553,852,101

30-06-2015
 TỶ
 VÀ
 UKH
 Y
 N
 CHỈ

8 - Tăng giảm tài sản cố định hữu hình:

Khoản mục	Nhà cửa, vật kiến trúc	Máy móc thiết bị	Phương tiện vận tải truyền dẫn	Thiết bị dụng cụ quản lý	TSCĐ khác	Tổng cộng
Nguyên giá TSCĐ hữu hình						
Số dư tại ngày 01/01/2015	1,426,724,534,990	5,359,366,758,010	54,486,512,238	112,567,786,082	6,816,368,775	6,959,961,960,095
- Mua trong kỳ		1,699,600,000		3,541,251,635		5,240,851,635
- Đầu tư XDCB hoàn thành						0
- Tặng khác						0
- Chuyển sang BĐS đầu tư						-
- Thanh lý, nhượng bán						0
- Giảm khác						-
Số dư tại ngày 30/06/2015	1,426,724,534,990	5,361,066,358,010	54,486,512,238	116,109,037,717	6,816,368,775	6,965,202,811,730
Giá trị hao mòn lũy kế						
Số dư tại ngày 01/01/2015	763,444,451,696	5,157,687,238,267	44,949,246,211	69,450,852,123	2,890,826,102	6,038,422,614,399
- Khấu hao trong kỳ	36,475,377,112	52,423,374,412	1,356,289,784	10,366,684,364	1,126,723,968	101,748,449,640
- Tăng khác						-
- Chuyển sang bất động sản đầu tư						-
- Thanh lý, nhượng bán						-
- Giảm khác						0
Số dư tại ngày 30/06/2015	799,919,828,808	5,210,110,612,679	46,305,535,995	79,817,536,487	4,017,550,070	6,140,171,064,039
Giá trị còn lại của TSCĐHH						
- Tại ngày (01/01/2015)	663,280,083,294	201,679,519,743	9,537,266,027	43,116,933,959	3,925,542,673	921,539,345,696
- Tại ngày (30/06/2015)	626,804,706,182	150,955,745,331	8,180,976,243	36,291,501,230	2,798,818,705	825,031,747,691



9 - Tăng giảm tài sản cố định thuế tài chính :

Khoản mục	Nhà cửa, vật kiến trúc	Máy móc, thiết bị	Phương tiện vận tải truyền dẫn	Thiết bị dụng cụ quản lý	TSCĐ khác	Tổng cộng
Nguyên giá TSCĐ thuế TC						
Số dư tại ngày 01/01/2015						
- Thuế tài chính trong năm						
- Mua lại TSCĐ thuế tài chính						
- Trả lại TSCĐ thuế tài chính						
Số dư tại ngày 30/06/2015						
Giá trị hao mòn lũy kế						
Số dư tại ngày 01/01/2015						
- Khấu hao trong năm						
- Mua lại TSCĐ thuế tài chính						
- Trả lại TSCĐ thuế tài chính						
Số dư tại ngày 30/06/2015						
Giá trị còn lại của TSCĐ thuế TC						
- Tại ngày (01/01/2015)						
- Tại ngày (30/06/2015)						

- Tiền thuế phát sinh thêm được ghi nhận là chi phí trong năm;

- Căn cứ để xác định tiền thuế phát sinh thêm;

- Điều khoản gia hạn thuế hoặc quyền được mua tài sản.

10 - Tăng giảm tài sản cố định vô hình :

Khoản mục	Quyền sử dụng đất	Bản quyền, bằng sáng chế	Nhãn hiệu hàng hóa	Phần mềm máy vi tính	TSCĐ vô hình khác	Tổng cộng
Nguyên giá TSCĐ vô hình						
Số dư tại ngày 01/01/2015	803,964,779,348	171,736,726,176	-	52,117,573,588	9,981,954,396	1,037,801,033,508
- Mua trong năm				639,000,000		639,000,000
- Tạo ra từ nội bộ doanh nghiệp						-
- Tăng do hợp nhất kinh doanh						-
- Tăng khác						-
- Thanh lý, nhượng bán						-
- Giảm khác						-
Số dư tại ngày 30/06/2015	803,964,779,348	171,736,726,176	-	52,756,573,588	9,981,954,396	1,038,440,033,508
Giá trị hao mòn lũy kế						
Số dư tại ngày 01/01/2015	14,418,509,226	169,035,688,047	-	36,904,983,424	9,860,908,169	230,220,088,866
- Khấu hao trong năm	2,134,098,201	1,251,551,338	0	4,106,232,171	70,446,490	7,562,328,200
- Tăng khác						-
- Thanh lý, nhượng bán						-
- Giảm khác						-
Số dư tại ngày 30/06/2015	16,552,607,427	170,287,239,385	-	41,011,215,595	9,931,354,659	237,782,417,066
Giá trị còn lại của TSCĐVH						
- Tại ngày (01/01/2015)	789,546,270,122	2,701,038,129		15,212,590,164	121,046,227	807,580,944,642
- Tại ngày (30/06/2015)	787,412,171,921	1,449,486,791		11,745,357,993	50,599,737	800,657,616,442

11 - Tăng giảm bất động sản đầu tư:

Khoản mục	Số đầu năm (01/01/2015)	Tăng trong năm	Giảm trong năm	Số cuối kỳ (30/06/2015)
Nguyên giá bất động sản đầu tư	391,906,232,192	1,502,792,144	-	393,409,024,336
- Quyền sử dụng đất	123,999,152,000			123,999,152,000
- Nhà	267,907,080,192	1,502,792,144		269,409,872,336
- Nhà và quyền sử dụng đất				-
- Cơ sở hạ tầng				-
				-
Giá trị hao mòn lũy kế	47,623,470,210	6,134,458,816	-	53,757,929,026
- Quyền sử dụng đất	6,092,502,718	735,071,070		6,827,573,788
- Nhà	41,530,967,492	5,399,387,746		46,930,355,238
- Nhà và quyền sử dụng đất				-
- Cơ sở hạ tầng				-
				-
Giá trị còn lại BĐS đầu tư	344,282,761,982	-	-	339,651,095,310
- Quyền sử dụng đất	117,906,649,282			117,171,578,212
- Nhà	226,376,112,700			222,479,517,098
- Nhà và quyền sử dụng đất	-			-
- Cơ sở hạ tầng	-			-
	-			-

12. Thuế và các khoản phải nộp nhà nước :

	Đầu năm (01/01/2015)	Số phải nộp	Số đã nộp	Cuối kỳ (30/06/2015)
- Thuế GTGT				-
- Thuế GTGT hàng NK		4,034,217,077	4,034,217,077	-
- Thuế tiêu thụ đặc biệt				-
- Thuế xuất, nhập khẩu		39,148,226,932	39,148,226,932	-
- Thuế TNDN	33,114,173,197	129,619,568,150	116,595,788,344	46,137,953,003
- Thuế TNCN	261,776,224	21,456,668,556	18,349,680,931	3,368,763,849
- Thuế tài nguyên	30,299,840	157,172,480	175,201,600	12,270,720
- Thuế bảo vệ môi trường	498,000	25,160,000	24,420,000	1,238,000
- Thuế nhà đất và tiền thuê đất				-
- Tiền thuê đất				-
- Thuế môn bài		6,000,000	6,000,000	-
- Thuế nhà thầu		98,934,079	98,934,079	-
- Các khoản phí, lệ phí và các khoản phải nộp khác		76,051,297	76,051,297	-
Cộng	33,406,747,261	194,621,998,571	178,508,520,260	49,520,225,572

VI- Thông tin bổ sung cho các khoản mục trình bày trong Bảng cân đối kế toán

	30/06/2015	01/01/2015
13. Chi phí trả trước		
<i>a. Ngắn hạn</i>	17,704,868,428	15,139,650,768
- Chi phí trả trước về thuê hoạt động TSCĐ	-	-
- Chi phí thành lập doanh nghiệp	-	-
- Chi phí lợi thế kinh doanh thương mại	-	-
- Chi phí công cụ dụng cụ	532,635,032	-
- Các khoản khác	17,172,233,396	15,139,650,768
<i>b. Dài hạn</i>	15,590,993,878	25,208,466,648
- Chi thành lập doanh nghiệp	-	-
- Chi phí mua bảo hiểm	-	-
- Các khoản khác	15,590,993,878	25,208,466,648
<i>c. Lợi thế thương mại</i>		
Cộng	33,295,862,306	40,348,117,416
14. Vay và nợ thuê tài chính	30/06/2015	01/01/2015
a. Vay ngắn hạn		
b. Vay dài hạn		
Cộng	-	-
15. Phải trả người bán	30/06/2015	01/01/2015
<i>Phải trả người bán các bên liên quan</i>	113,119,313,945	236,269,414,615
Tổng Công ty Dung dịch khoan & Hóa phẩm Dầu khí - CTCP (DMC)		43,992,948
Công ty CP Dịch vụ Bảo vệ An ninh Dầu khí Việt Nam (PVSecurity)		1,548,062,502
Tổng Công ty Khí Việt Nam - CTCP (PVGas)	86,249,029,667	200,708,559,394
Tổng Công ty CP Xây lắp Dầu khí Việt Nam (PVC)	8,722,947,420	11,979,477,462
Tổng Công ty Công nghệ năng lượng Dầu khí Việt Nam - CTCP (EIC)	834,606,360	4,613,264,616
Tổng Công ty Tư vấn Thiết kế Dầu khí - CTCP (PVE)		1,263,907,962
Công ty CP PVI	4,288,427,157	1,414,517,428
Tổng Công ty CP Dịch vụ Kỹ thuật Dầu khí Việt Nam (PTSC)	10,203,439,348	13,967,762,425
Tổng Công ty CP Vận tải Dầu khí (PVTrans)	632,217,542	113,975,400
Tổng Công ty CP Dịch vụ tổng hợp dầu khí (Petrosetco)	2,188,646,451	615,894,478
<i>Phải trả cho các đối tượng khác</i>	143,100,414,400	129,953,353,970
Cộng	256,219,728,345	366,222,768,585
16. Chi phí phải trả	30/06/2015	01/01/2015
<i>a. Ngắn hạn</i>	88,276,140,411	57,064,219,158
- Chi phí sửa chữa lớn TSCĐ		
- Chi phí trong thời gian ngừng kinh doanh		
- Quỹ dự phòng trợ cấp mất việc làm		
- Chi phí phải trả khác	88,276,140,411	57,064,219,158
<i>b. Dài hạn</i>		
- Chi phí sửa chữa lớn TSCĐ		
- Chi phí trong thời gian ngừng kinh doanh		
- Quỹ dự phòng trợ cấp mất việc làm		
- Chi phí phải trả khác		
Cộng	88,276,140,411	57,064,219,158
17. Phải trả khác	30/06/2015	01/01/2015
<i>a. Ngắn hạn</i>	64,778,871,962	45,576,760,104
- Tài sản thừa chờ giải quyết	56,064,014	87,065,572
- Bảo hiểm y tế	9,012,375	329,130
- Bảo hiểm xã hội	52,037,900	1,868,040
- Kinh phí công đoàn	866,891,115	862,831,355
- Nhận ký quỹ, ký cược ngắn hạn	3,939,808,266	5,501,572,217
- Các khoản phải trả, phải nộp khác	59,855,058,292	39,123,093,790
<i>b. Dài hạn</i>		
- Nhận ký quỹ, ký cược dài hạn		
- Các khoản phải trả, phải nộp khác		
Cộng	64,778,871,962	45,576,760,104

18. Doanh thu chưa thực hiện	30/06/2015	01/01/2015
a. Ngắn hạn	-	-
- Doanh thu nhận trước		
- Doanh thu từ chương trình KH truyền thông		
- Doanh thu khác		
b. Dài hạn	2,518,203,928	2,853,964,450
- Doanh thu nhận trước	2,518,203,928	2,853,964,450
- Doanh thu từ chương trình KH truyền thông		
- Doanh thu khác		
Cộng	2,518,203,928	2,853,964,450
19. Dự phòng phải trả	30/06/2015	01/01/2015
a. Ngắn hạn	0	0
- Dự phòng bảo hành sản phẩm hàng hoá	-	-
- Dự phòng bảo hành công trình xây dựng	-	-
- Dự phòng tái cơ cấu	-	-
- Dự phòng phải trả khác (Chi phí sửa chữa TSCĐ...)	-	-
b. Dài hạn	98,103,132,931	217,105,262,533
- Dự phòng bảo hành sản phẩm hàng hoá		
- Dự phòng bảo hành công trình xây dựng		
- Dự phòng tái cơ cấu		
- Dự phòng phải trả khác (Chi phí sửa chữa TSCĐ...)	98,103,132,931	217,105,262,533
Cộng	98,103,132,931	217,105,262,533



22 - Vốn chủ sở hữu:
 22.1 - Bảng đối chiếu biến động của Vốn chủ sở hữu:

	Vốn đầu tư của chủ sở hữu	Thặng dư vốn cổ phần	Cổ phiếu quỹ	Quỹ đầu tư phát triển	Chênh lệch tỷ giá hối đoái	Lợi nhuận chưa PP	CỘNG
A	1	2	3	4	6	7	8
Số dư tại ngày 01/01/2015	3,800,000,000,000	21,179,913,858	(2,296,824,120)	3,444,814,857,841	(719,794)	1,430,710,509,070	8,694,407,736,855
Lợi nhuận trong kỳ						711,648,257,100	711,648,257,100
Cổ phiếu quỹ mua, bán trong kỳ							
Trích từ LN							
Trả cổ tức							
Kết chuyển nguồn						(127,028,089,283)	(127,028,089,283)
Thu khác						(569,901,390,000)	(569,901,390,000)
Giảm khác							
Số dư tại ngày 30/06/2015	3,800,000,000,000	21,179,913,858	(2,296,824,120)	3,444,814,857,841	(719,794)	1,445,429,286,887	8,709,126,514,672

HN
 F
 HO

VI- Thông tin bổ sung cho các khoản mục trình bày trong Bảng cân đối kế toán
 20. Tài sản thuế thu nhập hoãn lại và thuế thu nhập hoãn lại phải trả

		30/06/2015	01/01/2015
20.1	Tài sản thuế thu nhập hoãn lại		
	- Tài sản thuế thu nhập hoãn lại liên quan đến khoản chênh lệch tạm thời được khấu trừ	40,825,023,679	53,821,433,561
	- Tài sản thuế thu nhập hoãn lại liên quan đến khoản lỗ tính thuế chưa sử dụng		
	- Tài sản thuế thu nhập hoãn lại liên quan đến khoản ưu đãi tính thuế chưa sử dụng		
	- Khoản hoàn nhập tài sản thuế thu nhập hoãn lại đã được ghi nhận từ các năm trước		
	Cộng	40,825,023,679	53,821,433,561
20.2	Thuế thu nhập hoãn lại phải trả	30/06/2015	01/01/2015
	- Thuế thu nhập hoãn lại phải trả phát sinh từ các khoản chênh lệch tạm thời chịu thuế		
	- Khoản hoàn nhập thuế thu nhập hoãn lại phải trả đã được ghi nhận từ các năm trước		
	- Thuế thu nhập hoãn lại phải trả	-	-
	Cộng	-	-
21.2	Chi tiết vốn đầu tư của chủ sở hữu	30/06/2015	01/01/2015
	- Vốn góp của Nhà nước	2,332,042,530,000	2,332,042,530,000
	- Vốn góp của các đối tượng khác	1,467,957,470,000	1,467,957,470,000
	Cộng	3,800,000,000,000	3,800,000,000,000
	* Giá trị trái phiếu đã chuyển thành cổ phiếu trong năm	65,740	65,740
	* Số lượng cổ phiếu quỹ	-	-
21.3	Các giao dịch về vốn với các chủ sở hữu và phân phối cổ tức, chia lợi nhuận	30/06/2015	01/01/2015
	- Vốn đầu tư của chủ sở hữu		
	+ Vốn góp đầu năm	3,800,000,000,000	3,800,000,000,000
	+ Vốn góp tăng trong năm		
	+ Vốn góp giảm trong năm		
	+ Vốn góp cuối năm		
	- Cổ tức, lợi nhuận đã chia		
	Cộng	3,800,000,000,000	3,800,000,000,000
21.4	Cổ tức		
	- Cổ tức đã công bố sau ngày kết thúc kỳ kế toán quý		
	+ Cổ tức đã công bố trên cổ phiếu phổ thông :		1,519,737,040,000
	+ Cổ tức đã công bố trên cổ phiếu ưu đãi :		
	- Cổ tức của cổ phiếu ưu đãi lũy kế chưa được ghi nhận		
21.5	Cổ phiếu	30/06/2015	01/01/2015
	- Số lượng cổ phiếu đăng ký phát hành	380,000,000	380,000,000
	* Mệnh giá cổ phiếu đang lưu hành:	10,000	10,000
21.6	Các quỹ của doanh nghiệp	30/06/2015	01/01/2015
	- Quỹ đầu tư phát triển	3,444,814,857,841	3,444,814,857,841
	- Quỹ hỗ trợ sắp xếp doanh nghiệp	-	-
	- Quỹ khác thuộc vốn chủ sở hữu	-	-
21.7	Thu nhập và chi phí, lãi hoặc lỗ được hạch toán trực tiếp vào Vốn chủ sở hữu theo qui định của các chuẩn mực kế toán cụ thể		
22	Nguồn kinh phí	30/06/2015	01/01/2015
	- Nguồn kinh phí được cấp trong năm	-	-
	- Chi sự nghiệp		
	- Nguồn kinh phí còn lại cuối kỳ		
23	Tài sản thuế ngoài	30/06/2015	01/01/2015
23.1	Giá trị tài sản thuế ngoài		
	- TSCĐ thuế ngoài		
	- Tài sản khác thuế ngoài		

23.2	Tổng số tiền thuê tối thiểu trong tương lai của Hợp đồng thuê hoạt động TSCĐ không hủy ngang theo các thời hạn		
	- Đến 1 năm		
	- Trên 1-5 năm		
	- Trên 5 năm		

VII - Thông tin bổ sung cho các khoản mục trình bày trong Báo cáo kết quả hoạt động kinh doanh.

Đơn vị tính : Đồng

1	Doanh thu	Quý 2/2015	Quý 2/2014
	Tổng doanh thu bán hàng và cung cấp dịch vụ (Mã số 01)	2,345,225,231,650	2,017,068,067,607
	Trong đó:		
	- Doanh thu bán hàng	2,345,225,231,650	2,017,068,067,607
	Doanh thu sản phẩm trong nước	1,888,168,197,175	1,701,163,129,173
	Doanh thu sản phẩm nhập khẩu, tự doanh	457,057,034,475	315,904,938,434
2	Các khoản giảm trừ doanh thu (Mã số 02)	31,377,341,564	24,011,556,167
	Trong đó :		
	+ Chiết khấu thương mại	31,377,341,564	24,011,556,167
	+ Giảm giá hàng bán		
	+ Hàng bán bị trả lại		
	+ Thuế GTGT phải nộp (PP trực tiếp)		
	+ Thuế tiêu thụ đặc biệt		
	+ Thuế xuất khẩu		
	Doanh thu thuần về bán hàng và CCDV (Mã số 10)	2,313,847,890,086	1,993,056,511,440
	Trong đó : + Doanh thu thuần trao đổi hàng hoá	2,313,847,890,086	1,993,056,511,440
	Doanh thu thuần sản phẩm trong nước	1,856,790,855,611	1,677,151,573,006
	Doanh thu thuần sản phẩm nhập khẩu, tự doanh	457,057,034,475	315,904,938,434
3	Giá vốn hàng bán (Mã số 11)	Quý 2/2015	Quý 2/2014
	- Giá vốn của hàng hóa sản xuất trong nước	1,318,608,152,486	1,219,377,819,883
	- Giá vốn của hàng hóa sản phẩm nhập khẩu, tự doanh	436,567,995,991	306,815,458,343
	- Giá vốn của thành phẩm đã bán		
	- Giá vốn của dịch vụ đã cung cấp		
	- Giá trị còn lại, chi phí nhượng bán, thanh lý của BĐS đầu tư đã bán		
	- Chi phí kinh doanh Bất động sản đầu tư		
	- Hao hụt, mất mát hàng tồn kho		
	- Các khoản chi phí vượt mức bình thường		
	- Dự phòng giảm giá hàng nhập khẩu tồn kho		
	Cộng	1,755,176,148,477	1,526,193,278,226
4	Doanh thu hoạt động tài chính (Mã số 21)	Quý 2/2015	Quý 2/2014
	- Lãi tiền gửi, tiền cho vay	80,340,679,392	95,819,351,691
	- Lãi bán các khoản đầu tư	-	-
	- Cổ tức, lợi nhuận được chia	38,365,308,000	44,578,212,000
	- Lãi chênh lệch tỷ giá	1,148,198,707	373,817,585
	- Lãi bán hàng trả chậm, chiết khấu thanh toán	973,757,288	-
	- Doanh thu hoạt động tài chính khác	-	-
	Cộng	120,827,943,387	140,771,381,276
5	Chi phí tài chính (Mã số 22)	Quý 2/2015	Quý 2/2014
	- Lãi tiền vay	-	-
	- Chiết khấu thanh toán, lãi bán hàng trả chậm	-	-
	- Lỗ do thanh lý các khoản đầu tư tài chính	-	-
	- Lỗ chênh lệch tỷ giá	720,975,320	335,334,289
	- Dự phòng giảm giá chứng khoán kinh doanh và tổn thất đầu tư	108,539,248,755	48,018,175,174
	- Chi phí tài chính khác	201,901	484,042
	- Các khoản ghi giảm chi phí tài chính	-	-
	Cộng	109,260,425,976	48,353,993,505
6	Thu nhập khác	Quý 2/2015	Quý 2/2014
	- Thanh lý, nhượng bán TSCĐ	-	31,230,838
	- Lãi do đánh giá lại tài sản	-	-
	- Tiền phạt thu được	-	195,632,579
	- Thuế được giảm	-	-
	- Các khoản khác	1,244,016,837	1,555,630,350
	Cộng	1,244,016,837	1,782,493,767

7	Chi phí khác	Quý 2/2015	Quý 2/2014
	- Thanh lý, nhượng bán TSCĐ	-	1,665,540
	- Lỗ do đánh giá lại tài sản	-	-
	- Các khoản bị phạt	-	-
	- Các khoản khác	262,493,008	1,314,736,391
	Cộng	262,493,008	1,316,401,931
8	Chi phí bán hàng và chi phí quản lý doanh nghiệp	Quý 2/2015	Quý 2/2014
	a. Các khoản chi phí QLDN phát sinh trong kỳ	82,557,924,282	84,505,222,033
	Chi phí nhân viên quản lý	25,223,788,825	23,226,012,268
	Chi phí vật liệu văn phòng	694,714,712	872,928,781
	Chi phí dụng cụ, đồ dùng	408,482,113	992,973,081
	Chi phí khấu hao TSCĐ quản lý	21,206,824,928	21,412,983,379
	Dịch vụ mua ngoài	8,924,355,157	36,307,794,668
	Chi phí quản lý khác	26,099,758,547	1,692,529,856
	b. Các khoản chi phí BH phát sinh trong kỳ	146,075,416,682	167,249,273,628
	Chi phí nhân viên bán hàng	8,589,217,244	7,143,989,231
	Chi phí vật liệu bán hàng	338,546,112	373,031,339
	Chi phí dụng cụ, đồ dùng bán hàng	18,141,261	49,600,867
	Chi phí khấu hao TSCĐ bán hàng	14,745,539	14,676,498
	Chi phí vận chuyển	71,425,660,078	82,465,749,195
	Chi phí quảng cáo	26,084,081,420	34,490,769,994
	Chi phí bán hàng khác	39,605,025,028	42,711,456,504
	Cộng	228,633,340,964	251,754,495,661
9	Chi phí sản xuất kinh doanh theo yêu tố	Quý 2/2015	Quý 2/2014
	-Chi phí nguyên vật liệu	550,878,924,864	941,547,178,165
	-Chi phí nhân công	73,330,683,755	80,767,966,462
	-Chi phí khấu hao tài sản cố định	45,032,747,652	53,132,845,154
	-Chi phí dịch vụ mua ngoài	160,768,131,238	227,070,838,500
	-Chi phí khác bằng tiền	111,710,920,034	31,117,446,887
	Cộng	941,721,407,543	1,333,636,275,168
10	Chi phí thuế thu nhập doanh nghiệp hiện hành (MS 51)	Quý 2/2015	Quý 2/2014
	- Chi phí thuế thu nhập doanh nghiệp tính trên thu nhập chịu thuế năm hiện hành		
	- Điều chỉnh chi phí thuế thu nhập doanh nghiệp của các năm trước vào chi phí thuế thu nhập hiện hành năm nay		
	- Tổng chi phí thuế thu nhập doanh nghiệp hiện hành	49,290,771,777	33,254,550,711
	Cộng	49,290,771,777	33,254,550,711
11	Chi phí thuế thu nhập doanh nghiệp hoãn lại (MS 52)	Quý 2/2015	Quý 2/2014
	- Chi phí thuế thu nhập doanh nghiệp hoãn lại phát sinh từ các khoản chênh lệch tạm thời phải chịu thuế	12,996,409,882	
	- Chi phí thuế thu nhập doanh nghiệp hoãn lại phát sinh từ việc hoàn nhập tài sản thuế thu nhập hoãn lại		
	- Thu nhập thuế thu nhập doanh nghiệp hoãn lại phát sinh từ việc hoàn nhập thuế thu nhập hoãn lại phải trả		
	- Tổng chi phí Thuế Thu nhập doanh nghiệp hoãn lại		
	Cộng	12,996,409,882	-

VII - Thông tin bổ sung cho các khoản mục trình bày trong Báo cáo lưu chuyển tiền tệ

34	- Các giao dịch không bằng tiền ảnh hưởng đến báo cáo luân chuyển tiền tệ và các khoản tiền do doanh nghiệp nắm giữ nhưng không được sử dụng	30/06/2015	01/01/2015
34.1	- Mua tài sản bằng cách nhận các khoản nợ liên quan trực tiếp hoặc thông qua nghiệp vụ cho thuê tài chính		
	- Mua doanh nghiệp thông qua phát hành cổ phiếu		
	- Chuyển nợ thành vốn chủ sở hữu		
34.2	- Mua và thanh lý công ty con hoặc đơn vị kinh doanh khác trong kỳ báo cáo		

34.3	- Trình bày giá trị và lý do của các khoản tiền và tương đương tiền lớn do doanh nghiệp nắm giữ nhưng không được sử dụng do có sự hạn chế của pháp luật hoặc các ràng buộc khác mà doanh nghiệp phải thực hiện		
------	--	--	--

VIII - Những thông tin khác

- 1 - Những khoản nợ tiềm tàng, khoản cam kết và những thông tin tài chính khác:
- 2 - Những sự kiện phát sinh sau ngày kết thúc kỳ kế toán năm:
- 3 - Thông tin về số dư chủ yếu với các bên liên quan tại ngày 30/06/2015

Phải thu khách hàng

Tổng Công ty CP Dịch vụ Kỹ thuật Dầu khí Việt Nam (PTSC)	112,945,595
Công ty CP Hoá dầu và Xơ sợi Dầu khí (PVTex)	588,280,000

Trả trước cho nhà cung cấp

Tổng Công ty Công nghệ năng lượng Dầu khí Việt Nam - CTCP	4,688,865,809
Tổng Công ty Tư vấn Thiết kế Dầu khí - CTCP (PVE)	198,320,656
Tổng Công ty Dung dịch khoan & Hóa phẩm Dầu khí - CTCP (DMC)	681,068,015

Phải trả nhà cung cấp

Tổng Công ty Dung dịch khoan & Hóa phẩm Dầu khí - CTCP (DMC)	86,249,029,667
Tổng Công ty Khí Việt Nam - CTCP (PVGas)	8,722,947,420
Tổng Công ty CP Xây lắp Dầu khí Việt Nam (PVC)	834,606,360
Tổng Công ty Công nghệ năng lượng Dầu khí Việt Nam - CTCP (EIC)	10,203,439,348
Tổng Công ty CP Dịch vụ Kỹ thuật Dầu khí Việt Nam (PTSC)	632,217,542
Tổng Công ty CP Vận tải Dầu khí (PVTrans)	4,288,427,157
Công ty CP PVI	2,188,646,451
Tổng Công ty CP Dịch vụ tổng hợp dầu khí (Petrosetco)	

Phải thu khác

Tổng Công ty Khí Việt Nam - CTCP (PVGas)	12,792,091,037
Công ty CP Đầu tư tài chính công đoàn Dầu khí Việt Nam	110,143,267,289


4 - Trình bày tài sản, doanh thu, kết quả kinh doanh theo bộ phận (Theo lĩnh vực kinh doanh hoặc khu vực địa lý) theo quy định của Chuẩn mực kế toán số 28 "Báo cáo bộ phận"

5 - Thông tin so sánh (những thay đổi về thông tin trong báo cáo tài chính của các niên độ kế toán trước) :

6 - Thông tin về hoạt động liên tục:

7 - Những thông tin khác(3)

Người lập biểu



Hoàng Thị Lan Anh

Kế toán trưởng



Huỳnh Kim Nhân

TP.HCM, ngày 30 tháng 7 năm 2015

TỔNG GIÁM ĐỐC


PHÂN BÓN VÀ

HÓA CHẤT DẦU KHÍ

CÔNG TY

CỔ PHẦN

Nguyễn Văn Tông



10-CTCP
 KHÍ
 II MINH